

V1

VENTANA PPAL.
CANT: 3

P1

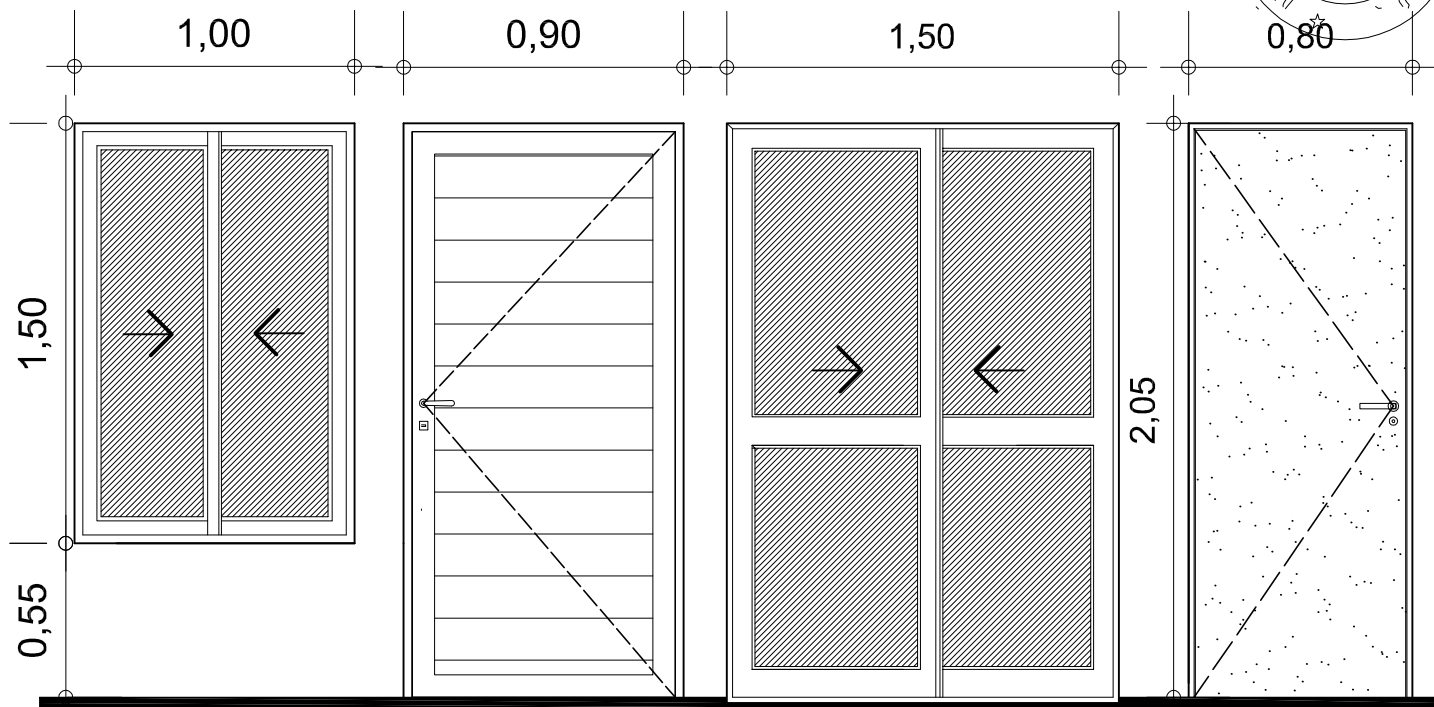
PUERTA PPAL.
CANT: 1

PV

PUERTAVENTANA
CANT: 1

P2

PUERTA PLACA
CANT: 3



R1

REJA FRENTE
CANT: 3

0,975

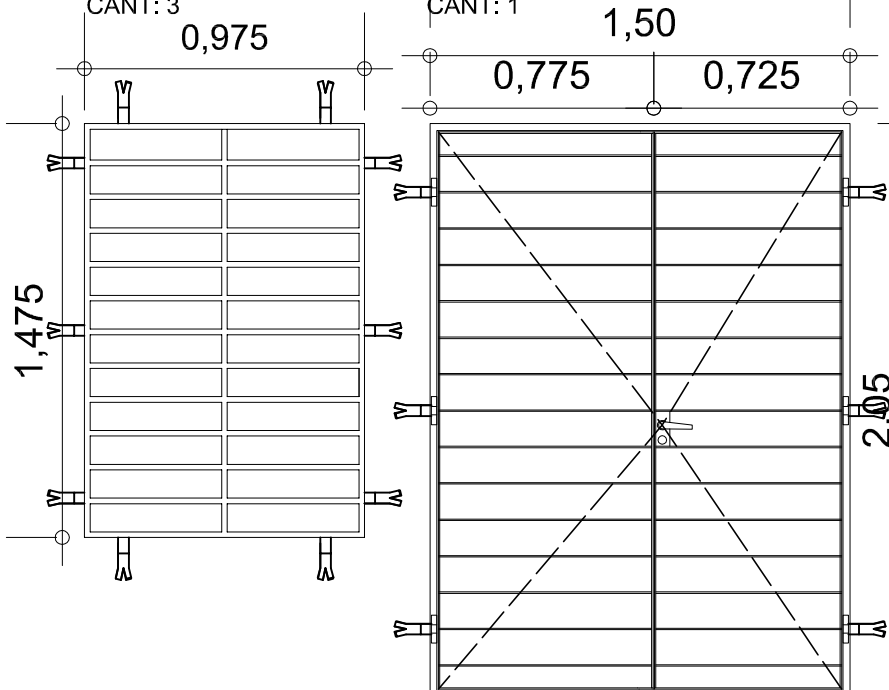
R2

REJA PUERTA VENTANA
CANT: 1

1,50

0,775

0,725



V2

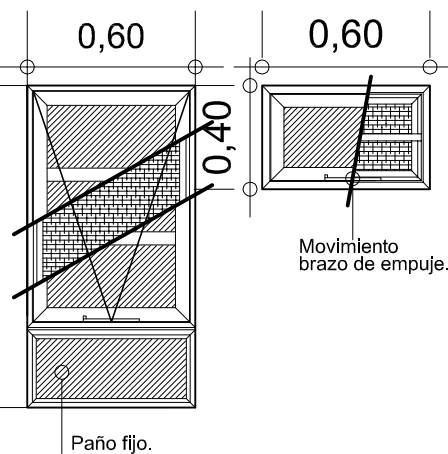
VENTANA COCINA
CANT: 1

0,60

V3

VENTILUZ BAÑO
CANT: 1

0,60



Nivel de piso Interior

PLANO:

ABERTURAS DE ALUMINIO COLOR BLANCO
PUERTAS PLACAS Y REJAS

PROTOTIPO 2 Dormitorios

ESC. 1:25

V.C. 50 P 11

VIVIENDA COMPACTA

D.P.V y U.